

Pesquisa

SIGAA – MÓDULO PESQUISA

Como se Candidatar a Bolsas de Pesquisa

Etapas:

1. Aderir ao Cadastro Único;
2. Registrar Interesse em Plano de Trabalho.

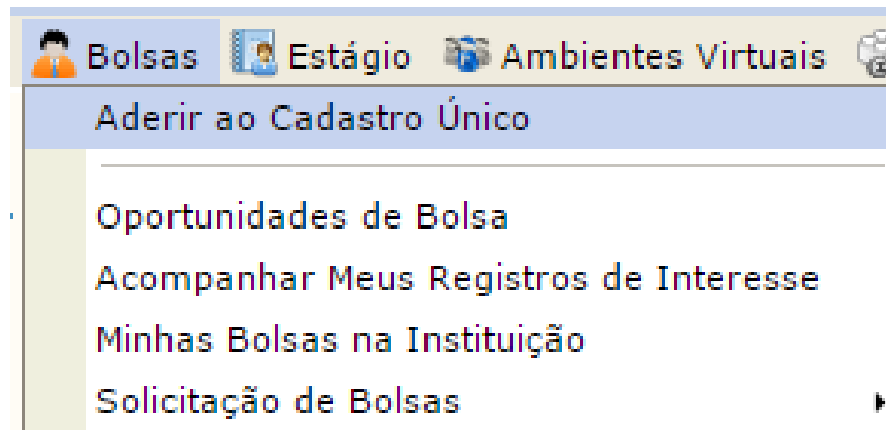
Objetivo

Facilitar a busca por oportunidades de bolsas destinadas aos discentes de graduação interessados em desenvolver atividades de pesquisa, por meio do registro de interesse em Planos de Trabalho vinculados a Projetos de Pesquisa desenvolvidos por pesquisadores da UFPA, no âmbito do Programa Institucional de Bolsas de Iniciação Científica (PIBIC).



Aderir ao Cadastro Único

1. Acesse o Portal do Discente;
2. Acesse a aba **Bolsas** e selecione a opção **Aderir ao Cadastro Único**:



Aderir ao Cadastro Único

3. Concorde com os termos citados:

Programa de Bolsas de Assistência Estudantil

O programa de bolsa de assistência estudantil é concedido a alunos de cursos regulares, com prioridade para aqueles que se enquadrarem na condição de aluno sócio-economicamente carente.

Entendem-se como cursos regulares aqueles oferecidos por qualquer unidade de ensino vinculada à UFPA, nos níveis médio, técnico profissionalizante ou equivalentes, graduação (presencial ou a distância) e pós-graduação strictu sensu.

Mais detalhes podem ser encontrados na Resolução no 169/2008-CONSEPE.

Questionário Sócio-Econômico

O questionário é uma das formas de avaliação para determinar a condição sócio econômica do aluno. Essa etapa é obrigatória a todos os discentes que desejam participar do programa de bolsa.

A veracidade dos dados informados no cadastro é de sua responsabilidade. Constatando-se que os dados informados são falsos, você poderá sofrer medidas administrativas cabíveis que incluem a perda da bolsa.

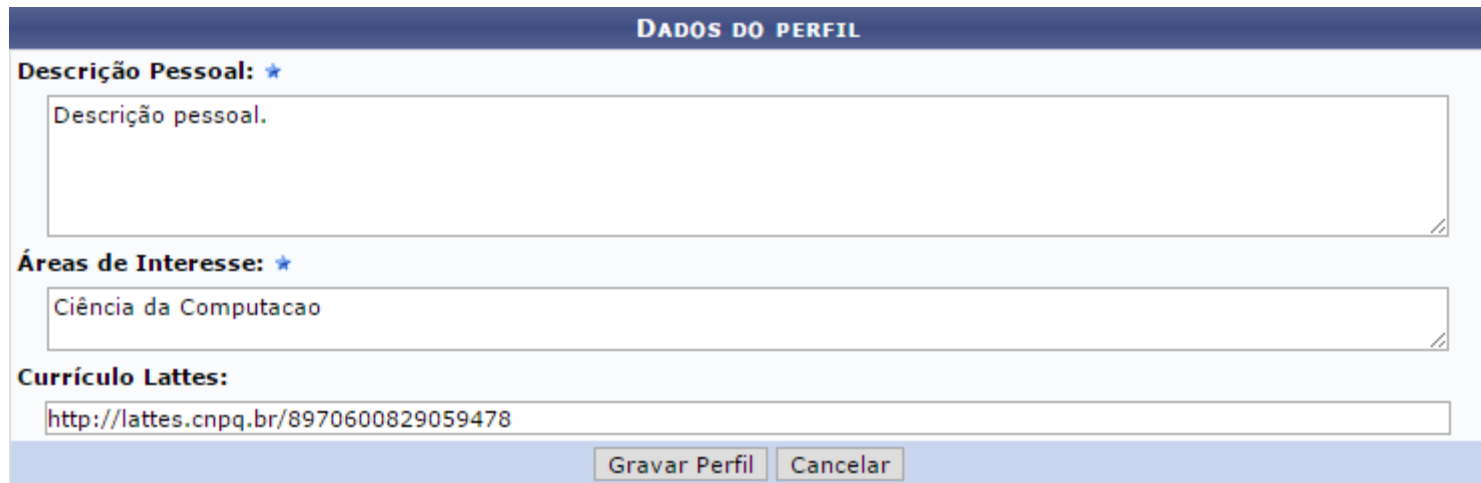
Eu li e concordo os termos acima citados.

Continuar >>



Aderir ao Cadastro Único

4. Preencha os dados requeridos:



DADOS DO PERFIL

Descrição Pessoal: ★
Descrição pessoal.

Áreas de Interesse: ★
Ciência da Computacao

Currículo Lattes:
<http://lattes.cnpq.br/8970600829059478>

Gravar Perfil Cancelar

5. Altere e/ou confirme seu endereço atual;
6. Responda ao questionário socioeconômico e confirme.

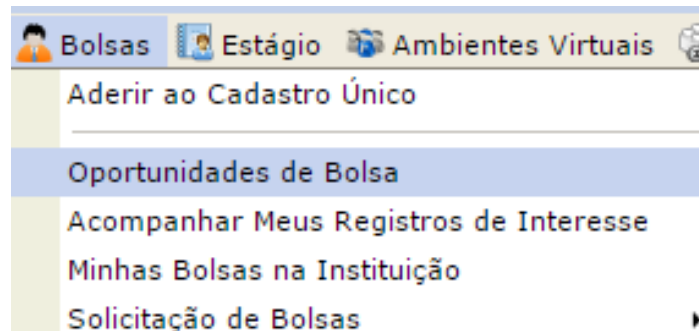
ATENÇÃO:

SE VOCÊ JÁ FEZ O CADASTRO ÚNICO ANTERIORMENTE, PULE ESTA ETAPA.



Registrar Interesse em Planos de Trabalho

- Função do Discente de Graduação.
 1. Acesse o Portal do Discente;
 2. Abra o menu **Bolsas**;
 3. Selecione a opção **Oportunidades de Bolsa**.



Registrar Interesse em Planos de Trabalho

BUSCAR OPORTUNIDADES

Tipo de bolsa: ★ --- SELECIONE O TIPO DE BOLSA DE SEU INTERESSE ---

Buscar Cancelar

BUSCAR OPORTUNIDADES

Tipo de bolsa: ★ PESQUISA




Orientador: _____






Centro: ESCOLA DE MUSICA

Departamento: CAMPUS UNIVERSITARIO DE ABAETETUBA


Área de Conhecimento: Administração

Buscar Cancelar

: Ver detalhes do projeto : Cadastrar Interesse : Enviar Mensagem ao Responsável pela Bolsa

OPORTUNIDADES ENCONTRADAS			
Descrição da Bolsa	Vagas Remuneradas	Vagas Voluntárias	Responsável
2009 - INCENTIVO A DOCÊNCIA PARA OS ALUNOS DO CURSO DE QUÍMICA EM EDUCAÇÃO A DISTÂNCIA DA UFRN	2	0	NOME DO DOCENTE   
2009 - LÓGICA PARA COMPUTAÇÃO	1	0	NOME DO DOCENTE   

Registrar Interesse em Planos de Trabalho

4. Marque **apenas** o campo orientador como critério de busca; não preencha os outros critérios de busca e desmarque as caixas de seleção.
5. Selecione a opção **Bolsa de Pesquisa**;
6. **Digite somente os primeiros nome e sobrenome do orientador e deixe o Sistema sugerir nomes**; ele exibirá uma lista automática na qual a opção desejada deverá ser selecionada. **Atenção: Se digitar o nome completo do orientador, a busca não funcionará.**
7. Clique em Buscar;
8. Uma lista com as oportunidades encontradas será exibida;
9. Para selecionar o Plano de Trabalho desejado, clique no ícone 

LEIA COM ATENÇÃO!



Registrar Interesse em Planos de Trabalho

10. Preencha todos os campos e clique em Inscrever-se;
11. Será exibida uma mensagem indicando o sucesso da operação:



- Sua inscrição foi realizada com sucesso.
- Mensagem enviada ao responsável.

INSCRIÇÃO EM OPORTUNIDADE

Descrição Pessoal: ★

Descrição pessoal.

Áreas de Interesse: ★

Ciência da Computacao

Currículo Lattes é obrigatório

Currículo Lattes:

<http://lattes.cnpq.br/8970600829059478>

QUALIFICAÇÃO

Descreva suas qualificações, experiências ou qualquer outro atributo relevante ao processo seletivo

Qualificações: ★

Curso Ciência da Computação em andamento.

Inscrever-se

Cancelar

CADASTRAR DADOS BANCÁRIOS

Para receber o pagamento da bolsa, **o próprio bolsista deve cadastrar os dados bancários no SIGAA**. Acesse o seu perfil pelo Menu Discente e, em Meus Dados Pessoais, insira as informações e salve-as. **ATENÇÃO:**

- Bolsas PIBIC/CNPq, PIBITI e CNPq-AF: Somente Conta Corrente do Banco do Brasil;
- Bolsas PIBIC/UFGA, PIBIC/INTERIOR, PIBIC-AF/UFGA, EBTT, PIBIC/PRODOUTOR e PIBIC/FAPESPA – Conta Corrente dos bancos Caixa Econômica, Banco do Brasil, Bradesco, Santander, Itaú e BANPARÁ.
- Nenhuma das modalidades de bolsas mencionadas operam com Conta Digital, Conta Poupança, Conta Conjunta ou Conta de Terceiros.

Implementar a Bolsa

O pesquisador será notificado pelo SIGAA e visualizará os registros de interesse recebidos; caberá a ele selecionar um discente e vinculá-lo ao seu Projeto de Pesquisa, na condição de bolsista, para desenvolver as atividades de pesquisa propostas no Plano de Trabalho.